




MANUAL PRODUTO COMERCIAL

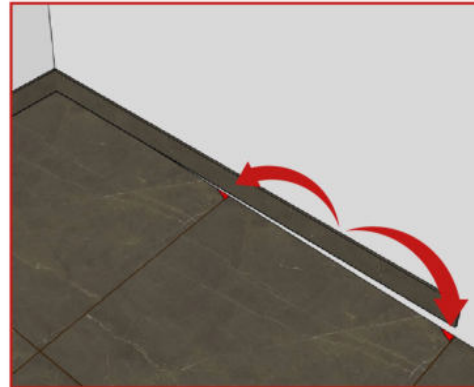
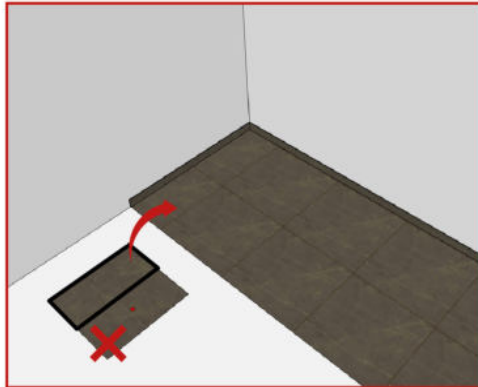
MANUAL PISO B (COMERCIAL)



No meio utilizar peças perfeitas ou com pequenos defeitos, que desaparecem no rejuntamento.



Peças com defeito no meio, utilizar para recortes e rodapés.



Peças com defeito no canto, utilizar para os cantos onde o rodapé irá cobrir.



Utilizar peças com defeito de canto e extremidades para a parte superior da parede, onde o acabamento do forro irá cobrir.


Utilizar peças com defeito no meio para recortes.

PORCELANATOS E PISOS CLASSE COMERCIAL

- Não possui garantias.
- Não possui troca de peças com defeitos.
- Não possui trocas ou devolução.

SUGESTÕES PARA EXCELÊNCIA NO APROVEITAMENTO DO PRODUTO

- Solicite o manual de assentamento com o vendedor.
- Solicite se necessário a ajuda de um profissional da SuperKasa, para instrução antes do início do assentamento.
- Realizar a paginação do ambiente ou espaço, para obter um melhor aproveitamento das peças.
- Conferir a paginação a ser realizada, se a quantidade do produto será suficiente para a execução, considerando as peças selecionadas perfeitas e com defeitos.



FAÇA A SEPARAÇÃO TOTAL DO PRODUTO ANTES DO INÍCIO DO ASSENTAMENTO.

PEÇAS COM DEFEITOS DE MEIOS:

Utilizar nos rodapés, corte de canto, corte de meio.

PEÇAS COM DEFEITOS DE CANTOS E EXTREMIDADES:

Direcionar os defeitos para os cantos, pois o rodapé vira por cima.

PEÇAS QUEBRADAS:

Utilizar para Rodapés e cortes.

PEÇAS PERFEITAS:

Utilizar no meio do ambiente a ser assentado.



Av. Djalma Castro Alves, 2090 - Amoroso Costa
38.072-510 - Uberaba/ MG - (34) 3334-7458



CONHEÇA NOSSAS REDES SOCIAIS