



VinilForte

PISOS VINÍLICOS E RODAPÉS

2023

uma empresa
CARMELO FIOR





Produtos ideais para os momentos que vivemos: praticidade, modernidade e durabilidade, tudo isso você encontra em nossos produtos.

Para a VinilForte, tecnologia e natureza andam de mãos dadas! Acompanhando as tendências, apresentamos nosso novo formato e novas tonalidades para espaços aconchegantes que aliam a energia da inovação, bom gosto e bem-estar. Com produtos desenvolvidos 100% em território nacional e camada de proteção UV especial, a VinilForte é a escolha ideal. Conheça nossos produtos.

Productos ideales para los momentos que vivemos: practicidad, modernidad y durabilidad, todo eso se puede encontrar en nuestros productos.

¡Para VinilForte, la tecnología y la naturaleza caminan juntas! Siguiendo las tendencias, presentamos nuestro nuevo formato y nuevas tonalidades para espacios acogedores que unen la energía de la innovación, el buen gusto y el bienestar. Con productos desarrollados 100% en Brasil y camada de protección UV especial, VinilForte es la elección ideal. Conozca a nuestros productos.

Ideal products for the actual times: practicality, modernity and durability, all of this you will find here.

For VinilForte, technology and nature walks together! Keeping up with trends, we present our new format and new shades for cozy spaces that combines the energy of innovation, neatness and well-being. With products developed 100% in Brazil and with a special UV protection layer, VinilForte is the ideal choice. Come to discover our products.



Produto nacional
Hecho en Brasil
Made in Brazil



Proteção UV
Protección UV
UV protection



Rápida instalação
Instalación rápida
Quick installation



Conforto acústico
Comodidad acústica
Acoustic comfort



Conforto térmico
Comodidad térmica
Thermal comfort



Hipoalergênico
Hipoalergénico
Hypoallergenic



Resistente a cupins
Resistente a las termitas
Termite resistant



Fácil de limpar
Fácil de limpiar
Easy to clean



Ideal para pet
Ideal para mascota
Pet friendly



Desenho em alta definição
Diseño de alta definición
High definition drawing



Produto reciclável
Producto reciclable
Recyclable product

321

Natural Leve

Os produtos da linha *Natural Leve* são indicados para uso residencial, possuem uma incrível variedade de tons e tamanhos, sendo 24x150cm e 19x123cm inspirados em madeiras naturais e concretos.

Natural Leve

Indicados para uso residencial, los productos de la línea Natural Light tienen una increíble variedad de tonos y tamaños, con los 24x150cm y 19x123cm inspirados en la madera natural y el hormigón.

Ligth natural

Indicated for residential use, the Natural Light line products have an incredible variety of shades and sizes, with the 9"x59" and 8"x48" inspired by natural wood and concrete.

LOCAL DE USO LOCAL DE USO USAGE	ESPESSURA ESPESOR THICKNESS	CAPA PROTETIVA CAPA PROTECTORA PROTECTIVE LAYER	TEXTURA TEXTURA TEXTURED	VARIAÇÃO DE TONALIDADE VARIACIÓN DE TONALIDAD SHADE VARIATION
Residencial* Residencial* Residencial*	2mm 0.08"	0,2mm 0.008"	Relevo/Liso Relieve/Suave Textured/Flat	V5-Aleatória V5-Aleatoria V5-Random

*Consulte tabela de 'local de uso' na página 14.

*Consulte la tabla de 'local de uso' en la página 14.

*See 'usage' chart on page 14.



**10 anos de
garantia residencial**
10 años de garantía residencial
10 years residential warranty

Novidade - Novo formato

Nuevo formato / New size

A grande novidade é o tamanho 24x150cm, que além de transmitir sensação de amplitude aos ambientes, valorizam os desenhos, destacando os detalhes e entregando ainda mais realismo.


Nuevo formato

La gran novedad es el formato 24x150cm, que además de transmitir sensación de amplitud a los ambientes, realza los diseños, resaltando los detalles y entregando aún más realismo.

New size

The big news is the 9"x59" size, which in addition to transmitting a sense of spaciousness to the environments, enhances the designs, highlighting the details and delivering even more realism.

LANÇAMENTO



GRANADA

8322002

24x150 - 9"x59"

LISO



LANÇAMENTO



PINUS

8322003

24x150 - 9"x59"

RELEVO



Linha
NATURAL

Natural Leve
Natural Leve | Light Natural
24x150cm
9"x59"

LANÇAMENTO

CARVALHO

8322005
24x150 - 9"x59"
RELEVO



LANÇAMENTO

PITANGUEIRA

8322006
24x150 - 9"x59"
RELEVO



LANÇAMENTO

OLIVEIRA

8322004
24x150 - 9"x59"
RELEVO



Carvalho 24x150 cm | 9"x59"

Natural Leve

Natural Leve | Light Natural

19x123cm

8"x48"



ANGELIM

8022082

19x123 - 8"x48"

RELEVO



FIGUEIRA

8022081

19x123 - 8"x48"

RELEVO



COPAÍBA

8022080

19x123 - 8"x48"

RELEVO



CARVALHO

8022005

19x123 - 8"x48"

RELEVO



OLIVEIRA

8022006

19x123 - 8"x48"

RELEVO



Angelim 19x123cm | 8"x48"

Natural Leve

Natural Leve | Light Natural

19x123cm

8"x48"



JACARANDÁ

8022001

19x123 - 8"x48"

RELEVO



MANACÁ

8022002

19x123 - 8"x48"

RELEVO



PINUS

8022004

19x123 - 8"x48"

RELEVO



PITANGUEIRA

8022021

19x123 - 8"x48"

RELEVO



NOGUEIRA

8022008

19x123 - 8"x48"

RELEVO



Natural Max

19x123cm

8"x48"

Opção ideal para uso em ambientes comerciais que necessitam de maior resistência e durabilidade.

Natural Max

La opción ideal para uso en ambientes comerciales que requieren mayor resistencia y durabilidad.

Max Natural

Ideal option for use in commercial environments, that require greater strength and durability.

	LOCAL DE USO LOCAL DE USO USAGE	ESPESSURA ESPESOR THICKNESS	CAPA PROTETIVA CAPA PROTECTORA PROTECTIVE LAYER	TEXTURA TEXTURA TEXTURED	VARIAÇÃO DE TONALIDADE VARIACIÓN DE TONALIDAD SHADE VARIATION
A	Comercial moderado* Comercial moderado* Moderate commercial*	3mm 0.12"	0,3mm 0.012"	Relevo Relieve Textured	V5-Aleatória V5-Aleatoria V5-Random
B	Comercial moderado* Comercial moderado* Moderate commercial*	2mm 0.08"	0,3mm 0.012"	Relevo Relieve Textured	V5-Aleatória V5-Aleatoria V5-Random

*Consulte tabela de 'local de uso' na página 14.

*Consulte la tabla de 'local de uso' en la página 14.

*See 'usage' chart on page 14.



5 anos de
garantia comercial
5 años de garantía comercial
5 years commercial warranty



10 anos de
garantia residencial
10 años de garantía residencial
10 years residential warranty



OLIVEIRA

A - 8033001 | B - 8023001

19x123 - 8"x48"

RELEVO



NOGUEIRA

A - 8033002 | B - 8023002

19x123 - 8"x48"

RELEVO




Rodapé de poliestireno

Zócalo de poliestireno | Polystyrene skirting




5 años de garantía
5 años de garantía
5 years commercial



BRANCO LISO 15

8915000


Blanco liso 15 / White flat 6"



BRANCO FRISADO 15

8915100


Blanco ranurado 15 / White groove 6"



BRANCO FRISADO 10

8910100

Blanco ranurado 10 / White groove 4"



BRANCO FRISADO 7

8907100

Blanco ranurado 7 / White groove 3"

LOCAL DE USO
LOCAL DE USO
USAGE

Exclusivo para uso
em ambientes internos
Usos interior exclusivo / Indoor use only



Branco Frisado 15 | Blanco ranurado 15 / White groove 6"

Essencial Leve

96x96cm | 48x48cm

38"x38" | 19"x19"

Para uso residencial, temos opções de produtos nos formatos de placas nas medidas de 96x96cm e 48x48cm que vão do clássico ao moderno, criando ambientes versáteis, deixando-os mais charmosos e cheios de estilo. Resgatam o que de melhor foi desenvolvido no passado e o que de mais tecnológico há no presente.

Essencial Leve

Para uso residencial, tenemos opciones de producto en formatos de placa de 96x96cm y 48x48cm, que van desde lo clásico hasta lo moderno, creando ambientes versátiles, haciéndolos más encantadores y llenos de estilo. Rescatan lo mejor desarrollado en el pasado y lo más tecnológico en el presente.

Light Essential

For residential use, we have product options in plate formats measuring 38"x38" and 19"x19", ranging from classic to modern, creating versatile environments, making them more charming and full of style. They rescue what was best developed in the past and what is most technological in the present.

LOCAL DE USO LOCAL DE USO USAGE	ESPESSURA ESPESOR THICKNESS	CAPA PROTETIVA CAPA PROTECTORA PROTECTIVE LAYER	TEXTURA TEXTURA TEXTURED	VARIAÇÃO DE TONALIDADE VARIACIÓN DE TONALIDAD SHADE VARIATION
Residencial* Residencial* Residencial*	3 mm 0.12"	0,2mm 0.008"	Liso Suave Flat	V4-Moderada V4-Moderada V4-Moderate

*Consulte tabela de 'local de uso' na página 14.

*Consulte la tabla de 'local de uso' en la página 14.


*See 'usage' chart on page 14.



10 anos de
garantia residencial
10 años de garantía residencial
10 years residential warranty



ÁGATA
8132001
48x48 - 19"x19"
LISO
L1



QUARTZO
8232000
96x96 - 38"x38"
LISO
L1



Quartzo 96x96 cm | 38"x38"

Linha
Essencial

Essencial Ultra

96x96cm | 48x48cm
38"x38" | 19"x19"

Para uso industrial e comercial, oferecem alta resistência, design exclusivo e fácil manutenção.

Essencial Ultra

Para uso industrial y comercial, ofrecen alta resistencia, design exclusivo y fácil mantenimiento.

Ultra Essential

For industrial and commercial use, they offer high resistance, exclusive design and easy maintenance.

LOCAL DE USO LOCAL DE USO USAGE	ESPESSURA ESPESOR THICKNESS	CAPA PROTETIVA CAPA PROTECTORA PROTECTIVE LAYER	TEXTURA TEXTURA TEXTURED	VARIAÇÃO DE TONALIDADE VARIACIÓN DE TONALIDAD SHADE VARIATION
Comercial pesado e industrial geral* Comercial pesado e industrial en general* Heavy commercial and general industrial traffic*	3mm 0.12"	0,55mm 0.022"	Liso Suave Flat	V4-Moderada V4-Moderada V4-Moderate

*Consulte tabela de 'local de uso' na página 14.

*Consulte la tabla de 'local de uso' en la página 14.

*See 'usage' chart on page 14.




Maior resistência
Mayor resistencia
Greater resistance



10 anos de garantia residencial
10 años de garantía residencial
10 years residential warranty



5 anos de garantia comercial e industrial
5 años de garantía comercial e industrial
5 years commercial and industrial warranty



GRANADA

8235000
96x96 - 38"x38"

8135000
48x48 - 19"x19"

LISO

L3

RUBELITA

8235001
96x96 - 38"x38"

8135001
48x48 - 19"x19"

LISO

L3

Informações de instalação

Pisos vinílicos / Piso de vinilo / Vinyl floor

Nossos produtos são produzidos no Brasil sob os mais rígidos controles de qualidade e processos industriais. Utilizamos tecnologia de ponta, sempre preocupados com a preservação do meio ambiente. São resistentes, rápidos de instalar, práticos de limpar e de fácil manutenção.

INSTALAÇÃO

Recomendamos a contratação de mão de obra especializada.

Antes de iniciar a instalação, verifique se o produto não apresenta defeitos visíveis e se todas as caixas são do mesmo código, referência e tonalidade. Certifique-se também de que o contrapiso esteja completamente plano, seco, curado, limpo e impermeabilizado, com absorção adequada e firme.

Os pisos vinílicos da VinilForte podem ser aplicados em cima de revestimento cerâmico, cimentado ou laje de concreto, mármore e granitos desde que sejam seguidas as recomendações contidas no Manual Técnico disponível no site.

Atente-se a sequência de preparação do contrapiso indicada no manual técnico (impermeabilização, primer, regularização com autonivelante ou massa de preparação e adesivo para LVT).

Antes da instalação realizar a aclimação do produto. Aclimatar o produto significa deixá-lo "ambientando" na mesma condição local onde será aplicado, pelo período mínimo de 24 horas antes de realizar a instalação dos revestimentos vinílicos, empilhá-lo de forma perfeitamente plana e retirá-lo das caixas. Durante este período a temperatura deverá estar entre 15 °C e 27 °C. Variações mais bruscas de temperatura poderão exigir maiores períodos de aclimação. Em caso de dúvidas, por favor contate nosso SAC. O mesmo procedimento deverá ser adotado em relação ao adesivo acrílico LVT a ser utilizado.

Após a instalação aguarde de 2 a 3 dias até a secagem completa do adesivo para realizar a limpeza pesada no seu produto.

INFORMACIONES DE INSTALACIÓN

Nuestros productos se producen en Brasil bajo los más estrictos controles de calidad y procesos industriales. Utilizamos tecnología de punta, siempre preocupada por preservar el medio ambiente. Son resistentes, rápidos de instalar, prácticos para limpiar y fáciles de mantener.

INSTALACIÓN

Recomendamos contratar mano de obra especializada. Antes de comenzar la instalación, verifique que el producto no tenga defectos visibles y que todas las cajas tengan el mismo código, referencia y tonalidad. También asegúrese de que el contrapiso sea completamente plano, seco, curado, limpio e impermeabilizado, con una absorción adecuada y firme. Los pisos de vinilo de VinilForte se pueden aplicar sobre revestimiento cerámico, losa cementada u hormigón, mármoles y granitos, siempre que se sigan las recomendaciones contenidas en el Manual de instalación disponible en el sitio web. Tenga en cuenta la secuencia de preparación del subsuelo indicada en el manual técnico (impermeabilización, primer, regularización con pasta de nivelación o preparación y adhesivo para LVT). Antes de la instalación, aclimate el producto. Aclimatarse el producto significa dejarlo "aclimatando" en las mismas condiciones que el lugar donde se aplicará, por un período mínimo de 24 horas antes instalar revestimientos de vinilo, apilarlos perfectamente plano y sacarlo de las cajas. Durante este período la temperatura debe estar entre 15 °C y 27 °C. Las variaciones repentinas de temperatura pueden requerir mayores periodos de aclimatación. En caso de duda, contacte con nuestro SAC. Debería adoptarse el mismo procedimiento en relación con el adhesivo acrílico LVT a utilizar. Después de la instalación, espere de 2 a 3 días para que el adhesivo esté completamente seco para realizar una limpieza intensa en su piso.

MANTENIMIENTO

La limpieza diaria se puede hacer con un paño húmedo y detergente neutro diluido. Es importante no usar exceso de agua al lavar, ya que puede filtrarse entre las juntas y reducir la eficiencia del pegamento, causando burbujas y desprendimientos. Se recomienda usar felpudos en las puertas externas para acceso al ambiente con pisos de vinilos de VinilForte, evitando que la arena de la calle dañe el producto. Los fieltros y otras protecciones son adecuados para los pies de los muebles, que, si se arrastran, pueden dañar el piso.

GARANTÍA

El cliente tendrá derecho a una garantía cumpliendo con las siguientes observaciones: Siga estricta y correctamente todas las recomendaciones e información contenidas en el Manual de instalación (disponible en el sitio web de la compañía); El cliente debe conservar la factura de compra del producto, ya que este es el documento que prueba la fecha de compra del piso y el comienzo de su garantía; En el caso de un defecto de fabricación en el piso de vinilo, complete los campos del Certificado de garantía disponibles en el sitio web con los datos de la factura de compra. Luego envíe una copia de la factura y el certificado de garantía al e-mail: sac@carmelofior.com.br; La garantía se refiere exclusivamente a defectos de fabricación de acuerdo con las normas ABNT NBR 14917-1 y 14917-2.

HABLE CON NOSOTROS

Para más instrucciones sobre la instalación, el mantenimiento y la garantía del piso de vinilo contáctenos a través del sitio web: www.vinilforte.com.br o en SAC VinilForte a través del número +55 19 3556-9600.

MANUTENÇÃO

A limpeza do dia a dia poderá ser feita com pano úmido e detergente neutro diluído. É importante não usar água em excesso ao lavar, pois a mesma poderá infiltrar entre as juntas e reduzir a eficiência da cola, provocando bolhas e descolamentos.

É recomendável a utilização de capachos nas portas externas de acesso ao ambiente, evitando que a areia trazida da rua danifique o produto.

Feltros e outras proteções são apropriadas para os pés dos móveis, que ao serem arrastados poderão danificar o piso.

GARANTIA

O cliente terá direito a garantia mediante o cumprimento das seguintes observações:

- Seguir rigorosamente e corretamente todas as recomendações e informações contidas em todos os tópicos do Manual Técnico (disponível no site da empresa);

- O cliente deve manter a nota fiscal de compra do produto, pois este é o documento que comprova a data de compra do piso e início de sua garantia;

- Na hipótese de defeito de fabricação preencher os campos do certificado de garantia disponível no site, com os dados da nota fiscal de compra. Em seguida, enviar cópia da nota fiscal e do certificado de garantia para o e-mail: sac@carmelofior.com.br

- A garantia refere-se exclusivamente a defeitos de fabricação conforme normas ABNT NBR 14917-1 e 14917-2.

FALE CONOSCO

Para mais informações sobre instalação, manutenção e garantia do piso vinílico entre em contato conosco através do site: www.vinilforte.com.br ou no SAC VinilForte através do número (19) 3556-9600.

INFORMATION ABOUT INSTALLATION

Our products are produced in Brazil under the strictest quality controls and industrial processes. We use brand new technology, and always keep the preservation of the environment in mind. Our vinyl tiles are resistant, quick to install, practical to clean and easy to maintain.

INSTALLATION

We recommend hiring specialized labor. Before starting the installation, check if the product has any visible defects and that all boxes are of the same code, reference and tonality. Also make sure that the substrate to be completely flat, dry, cured, clean and waterproofed, with adequate absorption and firm. VinilForte's vinyl tiles can be applied over ceramic tiles, cement or concrete slab, marble and granite, once that the recommendations of the installation manual available on our website are followed. Pay attention to the subfloor preparation sequence indicated in the technical manual (waterproofing, primer, leveling with self-leveling or preparation paste and adhesive for LVT). Before installation, acclimatize the product. To acclimatize the product means to leave it "acclimatizing" in the same local condition where it will be applied, for a minimum period of 24 hours before installing vinyl coverings, stacking it perfectly flat and removing it from the boxes. During this period the temperature should be between 15 °C / 59 °F and 27 °C / 81 °F. Sudden variations in temperature may require longer periods of acclimatization. In case of doubt, please contact our Customer Service. The same procedure must be adopted in relation to the acrylic adhesive LVT to be used. After installation, wait for 2 to 3 days for the adhesive to dry completely before perform heavy cleaning.

MAINTENANCE

Day-to-day cleaning can be done with a damp cloth and diluted neutral detergent. It is important not to use excessive water when cleaning, as it can seep between the gaps and reduce the efficiency of the glue, causing bubbles and detachments. The recommendation is to use of doormats at the external doors to access the environment with VinilForte vinyl tiles, preventing any sand brought from the street to damage the product. Felts and other protections are suitable for furniture feet, which, when dragged, may damage your product.

WARRANTY

The customer will be entitled to a guarantee by complying with the following observations: Follow strictly and correctly all recommendations and information contained in the Installation Manual (available at the company's website); The customer must keep the product purchase invoice, as this is the document that proves the date of purchase of the floor and the beginning of its warranty; In case of a manufacturing defect in the vinyl tile, fill in the fields of the Warranty Certificate available on the website with the purchase invoice data. Then send a copy of the invoice and the guarantee certificate to the email: sac@carmelofior.com.br; The warranty refers exclusively to manufacturing defects according to ABNT NBR 14917-1 and 14917-2 standards.

CONTACT US

For more instructions on installation, maintenance and warranty contact us through the website: www.vinilforte.com.br or at SAC VinilForte through the number + 55 19 3556-9600.

Pisos vinílicos / Pisos de vinilo / Vinyl floors

Linha Line / Line	Essencial Ultra Essencial Ultra Ultra Essential	Essencial Leve Essencial Leve Light Essential	Essencial Ultra Essencial Ultra Ultra Essential	Essencial Leve Essencial Leve Light Essential	Natural Max Natural Max Max Natural	Natural Leve Natural Leve Light Natural	Natural Leve Natural Leve Light Natural
Local de uso Local de uso / Usage	L3	L1	L3	L1	L2	L1	L1
Tamanho nominal (cm) Tamaño nominal (cm) / Nominal Size (in)	96x96 38x38	96x96 38x38	48x48 19x19	48x48 19x19	19x123 8x48	19x123 8x48	24x150 9x59
Dimensão de fabricação (mm) Dimensión de fabricación (mm) Manufacturing dimension (in)	960x960 37,80x37,80	960x960 37,80x37,80	480x480 18,90x18,90	480x480 18,90x18,90	192x1.230 7,56x48,43	192x1.230 7,56x48,43	240x1.500 9,45x59,06
Espessura (mm) Espesor (mm) / Thickness (in)	3,00 0,12	3,00 0,12	3,00 0,12	3,00 0,12	3,00 0,12	2,00 0,08	2,00 0,08
Capa protetiva (mm) Capa protectora (mm) / Protective layer (in)	0,55 0,022	0,20 0,008	0,55 0,022	0,20 0,008	0,30 0,012	0,20 0,008	0,20 0,008
Peças por caixa Piezas por caja / Pieces per box	5	5	16	16	14	20	18
Peso por caixa (kg) Peso por caja (kg) / Weight per box (lb)	236 52,03	236 52,03	189 41,67	189 41,67	175 38,56	175 38,56	230 50,71
m² por caixa m² por caja / sqft per box	4,61 49,62	4,61 49,62	3,69 39,72	3,69 39,72	4,72 50,80	4,72 50,80	6,48 69,75
Caixas por pallet Cajas por pallet / boxes per pallet	25	25	40	40	60	60	40
Peso pallet (kg) Peso pallet (kg) / Weight pallet (lb)	615,25 1,366,39	615,25 1,366,39	781,00 1,721,81	781,00 1,721,81	1.075,00 2,369,97	1.075,00 2,369,97	945 2,083,37
m² por pallet m² por pallet / sqft per pallet	115,25 1,240,54	115,25 1,240,54	147,60 1,588,75	147,60 1,588,75	283,20 3,048,34	283,20 3,048,34	259,20 2,790,00
Dimensão por pallet (mm) Dimensión del pallet (mm) Dimensions of pallet (in)	1.000x1.000x655 39,37x39,37x25,79	1.000x1.000x655 39,37x39,37x25,79	1.000x1.000x670 39,37x39,37x26,38	1.000x1.000x670 39,37x39,37x26,38	1.250x1.020x670 49,21x40,16x26,38	1.250x1.020x670 49,21x40,16x26,38	1.000x1.550x517 39,37x61,02x20,35
Pallets por contêiner Pallets por contenedor Pallets per container	30	30	30	30	60	60	40
m² por contêiner m² por contenedor / sqft per container	3.458 37,221,60	3.458 37,221,60	4.428 47,662,60	4.428 47,662,60	7.080 76,208,49	7.080 76,208,49	7.258 78,124,46
Instalação Instalación / Installation	Colado Pegado / Glue down method	Colado Pegado / Glue down method	Colado Pegado / Glue down method	Colado Pegado / Glue down method	Colado Pegado / Glue down method	Colado Pegado / Glue down method	Colado Pegado / Glue down method
Classe Clase / Glass	33 42	23	33 42	23	23 31	23	23
Intensidade de uso Intensidad de uso / Intensity of use	Comercial pesado e industrial geral Comercial pesado e industrial en general Heavy commercial and general industrial traffic	Doméstico pesado Doméstico pesado Heavy domestic	Comercial pesado e industrial geral Comercial pesado e industrial en general Heavy commercial and general industrial traffic	Doméstico pesado Doméstico pesado Heavy domestic	Doméstico pesado e comercial moderado Doméstico pesado e comercial moderado Heavy domestic and moderate commercial	Doméstico pesado e comercial moderado Doméstico pesado e comercial moderado Heavy domestic and moderate commercial	Doméstico pesado Doméstico pesado Heavy domestic

Características técnicas

Características técnicas / Technical characteristics

LOCAL DE USO / LOCAL DE USO / USAGE

L1 Pisos e paredes de dormitórios, estar, hall de entrada e cozinha de ambientes residenciais e quartos de hotéis*.

*Pisos y paredes de dormitorios, sala, hall de entrada y cocina para ambientes residenciales y habitaciones de hotel *.
Floors and walls of bedrooms, living room, entrance hall and kitchen for residential environments and hotel rooms*.*

L2 Pisos e paredes de dormitórios, estar, jantar, hall de entrada, serviços, corredores e cozinhas residenciais, home office, quartos de hotéis, salas de conferência, reuniões, brinquedoteca, berçários, pré-escola e pequenos escritórios*.

Pisos y paredes de dormitorios, sala, comedor, hall de entrada, servicios, pasillos y cocinas residenciales, home office, cuartos de hotel, salas de conferencias, reuniones, playroom, guarderías, preescolar y pequeñas oficinas.
Floors and walls of bedrooms, living, dining, entrance hall, services, corridors and residential kitchens, home office, hotel rooms, conference rooms, meetings, playroom, nurseries, preschool and small offices*.*

L3 Pisos e paredes de dormitórios, estar, jantar, hall de entrada, serviços, corredores e cozinhas residenciais, home office, quartos de hotéis, salas de conferência, reuniões, brinquedoteca, berçários, pré-escola. Áreas comerciais com tráfego intenso: corredores, lojas de departamento, escolas, saguões de múltiplos usos, grandes escritórios, clínicas, hospitais e hotéis. Áreas industriais onde o trabalho é principalmente de movimentação e/ou com tráfego de veículos: depósitos e montagens eletrônicas*. Ambiente deve ser especificado em comum acordo com o fabricante, conforme norma 14.917-1.

Pisos y paredes de dormitorios, sala, comedor, hall de entrada, servicios, pasillos y cocinas residenciales, home office, cuartos de hotel, salas de conferencias, reuniones, sala de juegos, guarderías, preescolar. Áreas comerciales de alto tráfico: pasillos, tienda por departamentos, escuelas, saguones de variados usos, grandes oficinas, clínicas, hospitales y hoteles. Áreas industriales donde el trabajo es principalmente con movimentación y/o con tráfico de vehículos: almacenes y montajes electrónicos. El ambiente debe ser especificado junto al fabricante, de acuerdo con la norma 14.917-1
Floors and walls of bedrooms, living, dining, entrance hall, services, corridors and residential kitchens, home office, hotel rooms, conference rooms, meetings, playroom, nurseries, preschool. Commercial areas with high traffic: corridors, department stores, schools, multipurpose halls, large offices, clinics, hospitals and hotels. Industrial areas where the work is mainly moving and/or with vehicle traffic: warehouses and electronic assemblies*. The environment must be specified in agreement with the manufacturer, according to the standard 14.917-1.*

*Não sendo recomendado para áreas externas, garagens e varandas abertas/descobertas.

**No recomendado para áreas al aire libre, garajes y balcones abiertos/descubiertos.
Not recommended for outdoor areas, garages and open/uncovered balconies.

Rodapés de poliestireno

Zócalos de poliestireno / Polystyrene skirtings

Altura (cm) / Altura (cm) / Height (in)	7 / 2.76	10 / 3.94	15 / 5.91	15 / 5.91
Comprimento (cm) / Longitud (cm) / Length (in)	240 / 94.49	240 / 94.49	240 / 94.49	240 / 94.49
Espessura (cm) / Espesor (cm) / Thickness (in)	1,5 / 0.59	1,5 / 0.59	1,5 / 0.59	1,5 / 0.59
Superfície / Superficie / Texture	Frisado / Ranurado / Groove	Frisado / Ranurado / Groove	Frisado / Ranurado / Groove	Liso / Suave / Flat
Cor / Color / Color	Branco / Blanco / White	Branco / Blanco / White	Branco / Blanco / White	Branco / Blanco / White
Peso por peça (kg) / Peso por pieza (kg) / Weight per piece (lb)	0,80 / 1.76	1,30 / 2.87	1,68 / 3.70	1,67 / 3.68
Peças por caixa / Piezas por caja / Pieces per box	28	20	14	14
Peso por caixa (kg) / Peso por caja (kg) / Weight per box (lb)	22,41 / 49.41	26,04 / 57.41	23,48 / 51.76	23,42 / 51.63
m por caixa / m por caja / ft. per box	67,20 / 220.47	48,00 / 157.48	33,60 / 110.24	33,60 / 110.24
Caixas por pallet / Cajas por pallet / boxes per pallet	24	24	24	24
Peso pallet (kg) / Peso pallet (kg) / Weight pallet (lb)	537,95 / 1.185.98	625,00 / 1.377.89	563,40 / 1.242.08	562,10 / 1.239.22
m por pallet / m por pallet / ft. per pallet	1.612,80 / 5.291.34	1.152,00 / 3.779.53	806,40 / 2.645.67	806,40 / 2.645.67
Dimensão por pallet (mm) Dimensión del pallet (mm) / Dimensions of pallet (in)	2.500x1.000x600 98.42x39.37x 23.62	2.500x1.000x600 98.42x39.37x 23.62	2.500x1.000x600 98.42x39.37x 23.62	2.500x1.000x600 98.42x39.37x 23.62
Pallets por contêiner / Pallets por contenedor / Pallets per container	8	8	8	8
m por contêiner / m por contenedor / ft. per container	12.902,40 / 42.330.71	9.216,00 / 30.236.22	6.451,20 / 21.165.35	6.451,20 / 21.165.35
Local de uso / Local de uso / Usage	Exclusivo para uso em ambientes internos / Uso interior exclusivo / Indoor use only			




Consulte nosso manual técnico.
Consulte nuestro manual técnico.
See our technical manual.





Avenida João Pinto, 1.070
Distrito Industrial I José Marangoni
Mogi Mirim / SP - Brasil
CEP 13.803-360

www.vinilforte.com.br



uma empresa
CARMELO FIOR